

客户使用 Microsoft Edge 浏览器前，需进行下列操作，以继续使用香港分行个人网上银行。

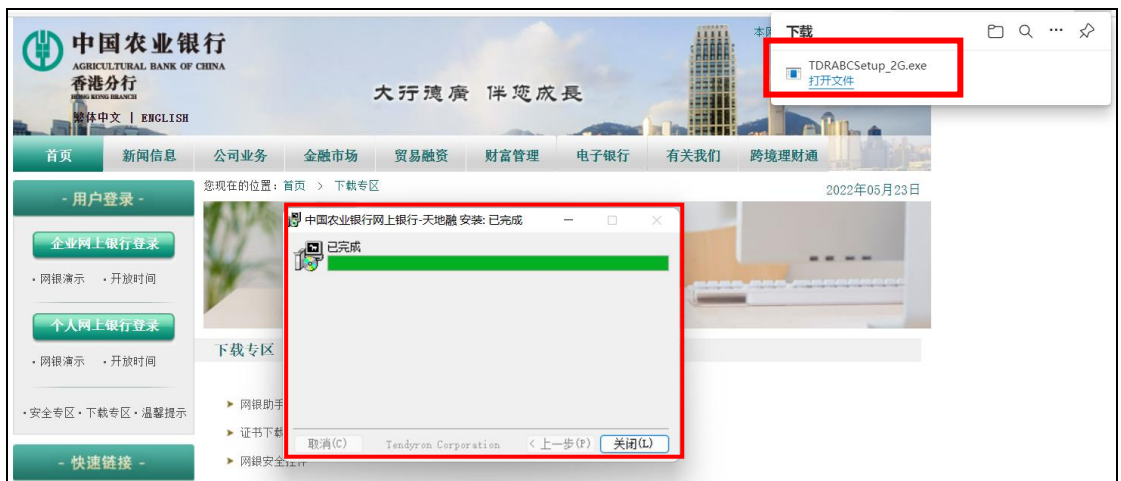
## 1. 下载最新版本的 K 宝驱动程序

客户如没有下载旧版的 K 宝驱动程序，可浏览香港分行网站，于下载专区点击驱动下载按钮后，直接下载最新版本的 K 宝驱动程序。此时浏览器右上角可能会有无法下载的提示，按照下图操作即可完成下载。





客户下载最新版本的 K 宝驱动程序后，点击打开文件，安装 K 宝驱动程序。



客户成功下载后，插入 K 宝，便可使用香港分行个人网上银行。

## 2. 如何辨识 K 宝驱动程序版本

客户成功下载 K 宝驱动程序后，插入 K 宝，于右下角点击 K 宝驱动程序按钮，便可于 K 宝管理工具辨识 K 宝驱动程序版本。



## 3. 客户正在使用旧版 K 宝驱动程序的处理方式


客户如已下载旧版的 K 宝驱动程序(1.0.0.7)，需于应用>应用和功能卸载旧版的 K 宝驱动程序，并下载及执行最新版本的 K 宝驱动程序<sup>1</sup>(1.1.1.6)。

<sup>1</sup> K 宝驱动程序 1.1.1.6：http://ebhelper.abchina.com/ebhelper/Data/TDRABCSetup\_2G.exe


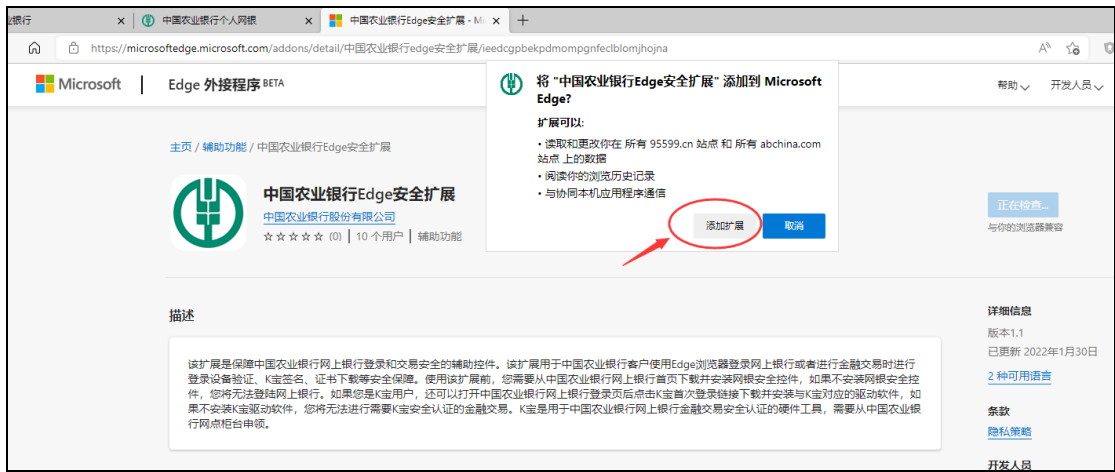


#### 4. 取得 Edge 扩展控件

客户于下载专区点击 Edge 扩展控件按钮，在跳转过来的页面，点击添加--添加扩展--中国农业银行 Edge 安全扩展<sup>2</sup>至 Microsoft Edge 浏览器，然后在浏览器右上角会有添加农行扩展程序成功的提示。

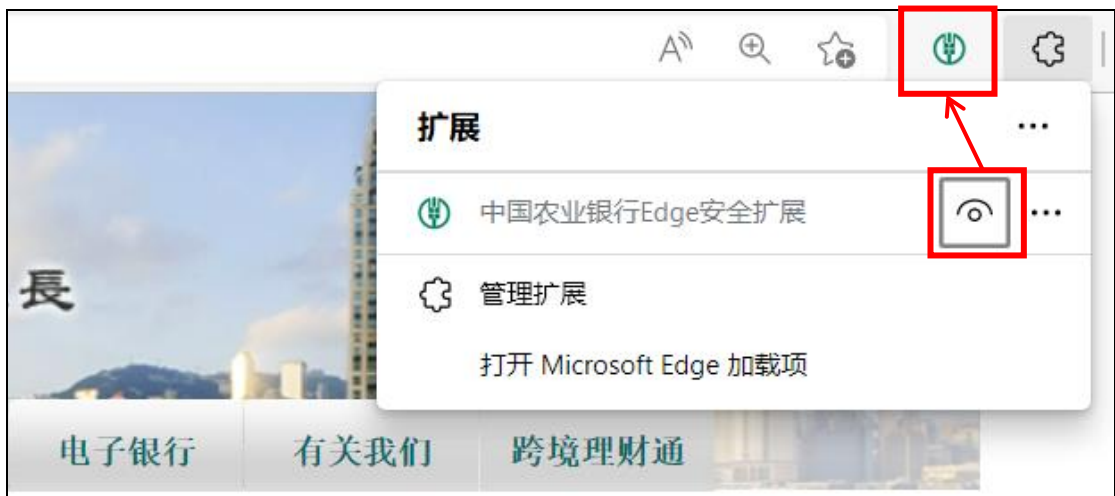


<sup>2</sup> Edge security extension of Agricultural Bank of China - Microsoft Edge Addons : <https://microsoftedge.microsoft.com/addons/detail/ieedcgpbeqpdmompngnfeclblomjhojna>



## 5. 启用 Edge 浏览器扩展控件

客户点击 Edge 浏览器扩充功能按钮，点击中国农业银行安全扩展，启用安全扩展控件。成功启用中国农业银行安全扩展控件，控件按钮会出现并转为绿色。



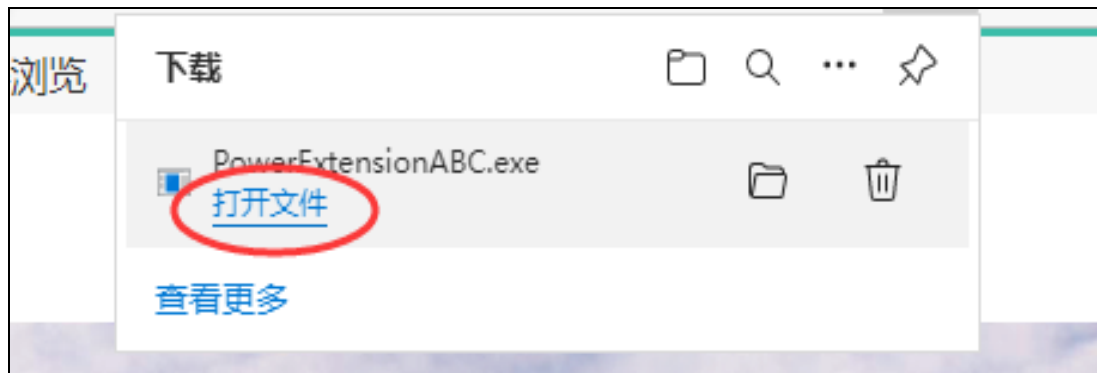
或点击 Edge 浏览器扩充功能按钮，点击安装扩充功能，启用中国农业银行 Edge 安全扩展控件。





## 6. 下载网银安全控件

客户于下载专区点击网银安全控件按钮，此时浏览器右上角可能会有无法下载的提示，按照下图操作即可完成下载。



客户点击打开文件, 安装网银安全控件。客户可于应用>应用和功能能辨识网银安全控件已成功安装。

