



中国农业银行

AGRICULTURAL BANK OF CHINA

香港分行

HONG KONG BRANCH

中國農業銀行股份有限公司香港分行

Agricultural Bank of China Limited Hong Kong Branch

Incorporated in the People's Republic of China with limited liability



简单几步 带您开通「掌上银行」

STEP1: 经我行柜台或「网上银行」首次开通「掌上银行」服务

方法一：经我行柜台开通

1. 阁下填写《个人电子银行服务申请表格》，签名后将原件递送或寄送至我行

2. 我行柜台处理后向阁下手机发送注册码

注：接受短信的手机号码将与阁下网上银行登记的手机号码相同

3. 请妥善保管注册码，并尽快通过掌上银行APP完成注册

注：阁下需于14日有效期内（由发送日起开始计算）于掌上银行应用程序使用注册码进行注册；超过14日有效期后，阁下需要重新进行以上开通步骤

方法二：经「网上银行」首次开通「掌上银行」服务

1. 登录个人掌上银行账户
2. 点击「掌上银行」选择，进入掌上银行页面
3. 点击「开通掌上银行」链接



4. 输入及确认个人电子邮件地址

5. 点击获取短信验证码，并输入

注：接受短信的手机号码将与阁下网上银行登记的手机号码相同

6. 按「提交」按键

7. 系统核对后，将会提示阁下将「K宝」连接至电脑进行确认，确认后按「OK」键

8. 完成确认后，系统将会发送注册码至阁下手机

注：阁下需于14日有效期内（由即日起开始计算）于掌上银行应用程序使用注册码进行注册；超过14日有效期后，阁下需要重新进行以上开通步骤



STEP2: 下载并安装「掌上银行」应用程序

iPhone用户：

- 在App Store中搜索「农行香港分行」
- 或扫描下列二维码进行跳转
- 可支持操作系统包括IOS13.0或以上



安卓用户：

- 小米用户 - 在「小米应用商店」中搜索「农行香港分行」
- 华为用户 - 在「华为应用市场」中搜索「农行香港分行」
- 其他用户 - 请扫描下列二维码下载APK档
- 可支持的操作系统包括Android9.0或以上



APK档安装步骤：

1. 手机设定→安全性，选择允许安装「未知的来源」
2. 启动APK档案，并进行安装
3. 安装完成后，回到手机设定→安全性，剔除允许安装「未知的来源」

STEP3: 首次注册「掌上银行」


1. 点击打开「掌上银行」应用程序后，按「登录/注册」



2. 于登录界面，按「注册」



3. 详细阅读及接纳「掌上银行应用程序条款及细则」，后按「同意」



4. 输入客户分行号码、手机号码、电子邮箱、注册码，随后按「下一步」



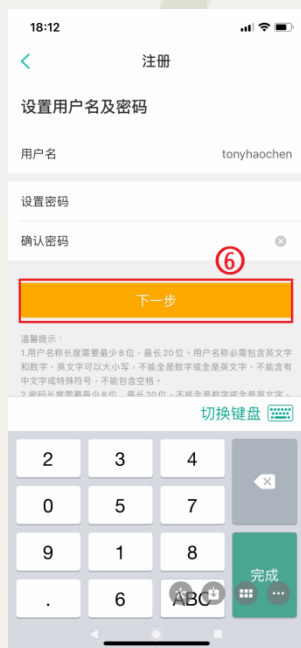
注：客户分行号码可登入网上银行后在网页右上角找到

STEP3: 首次注册「掌上银行」

5. 系统会发出一次性密码到阁下登记的手机号；输入一次性密码后，按「下一步」



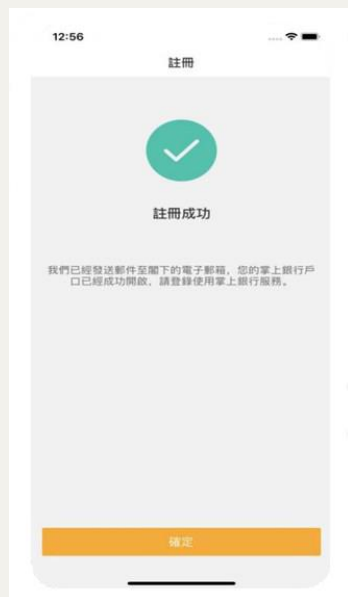
6. 阁下需要按指示设置用户名及登入密码，并设定三条安全性答案，随后按「下一步」



7. 设置完成三条安全性答案后，按「下一步」



8. 注册成功后，系统会发送电邮至阁下的电子邮箱，通知阁下已成功开通「掌上银行」，阁下现在可登录使用「掌上银行」服务



STEP4: 首次登录「掌上银行」

1. 点击打开「掌上银行」应用程序后，按「登录/注册」



2. 输入掌上银行用户名及登录密码，随后按「登录」



3. 成功登录「掌上银行」

