



中国农业银行

AGRICULTURAL BANK OF CHINA

香港分行

HONG KONG BRANCH

中國農業銀行股份有限公司 香港分行
Agricultural Bank of China Limited Hong Kong Branch
Incorporated in the People's Republic of China with limited liability

生物认证登录设置操作指南

我行已推出面容、指纹登录掌上银行的服务。如阁下的手机已开启面容（iOS手机）或指纹（Android手机）解锁功能，可登录我行掌上银行进行设置。

面容登录设置步骤：

方法一：通过掌上银行修改

1. 登录掌上银行，点击「我的」-「登录设置」。

2. 点击面容ID登录开关，输入一次性密码，点击确定。





中国农业银行

AGRICULTURAL BANK OF CHINA


香港分行

HONG KONG BRANCH

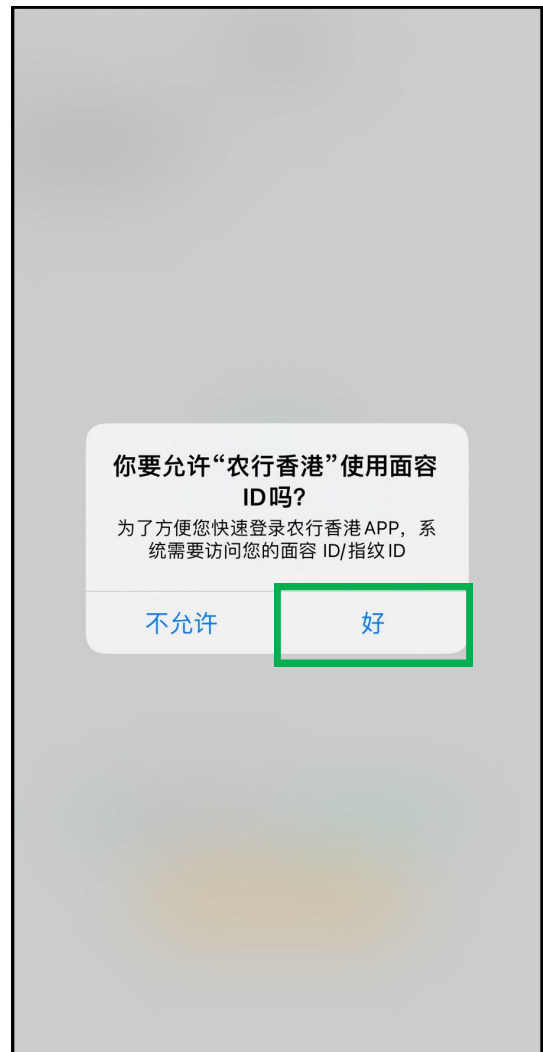
中國農業銀行股份有限公司 香港分行
Agricultural Bank of China Limited Hong Kong Branch
Incorporated in the People's Republic of China with limited liability

生物认证登录设置操作指南

3. 阅读并同意《生物认证条款及细则》，点击设置面容ID登录。



4. 系统弹出“您要允许‘农行香港’使用面容ID吗？”，点击好。





中国农业银行

AGRICULTURAL BANK OF CHINA

香港分行

HONG KONG BRANCH

中國農業銀行股份有限公司 香港分行
Agricultural Bank of China Limited Hong Kong Branch
Incorporated in the People's Republic of China with limited liability

生物认证登录设置操作指南

5. 进行面容ID验证，验证通过后，提示“面容ID登录成功开启”。





中国农业银行

AGRICULTURAL BANK OF CHINA

香港分行

HONG KONG BRANCH


中國農業銀行股份有限公司 香港分行
Agricultural Bank of China Limited Hong Kong Branch
Incorporated in the People's Republic of China with limited liability

生物认证登录设置操作指南

指纹登录设置步骤：

1. 登录掌上银行，点击「我的」- 「登录设置」。

2. 点击指纹登录开关，输入一次性密码，点击确定。





中国农业银行

AGRICULTURAL BANK OF CHINA


香港分行

HONG KONG BRANCH

中國農業銀行股份有限公司 香港分行
Agricultural Bank of China Limited Hong Kong Branch
Incorporated in the People's Republic of China with limited liability

生物认证登录设置操作指南

3. 阅读并同意《生物认证条款及细则》，点击设置指纹登录。



4. 进行指纹验证。





中国农业银行

AGRICULTURAL BANK OF CHINA

香港分行

HONG KONG BRANCH

中國農業銀行股份有限公司 香港分行
Agricultural Bank of China Limited Hong Kong Branch
Incorporated in the People's Republic of China with limited liability

生物认证登录设置操作指南

5. 验证通过后，提示“指纹登录成功开启”。

